

Panasonic

heating & cooling solutions



MANUALE RAC - Edizione Luglio 2022

TABELLA PER UN DIMENSIONAMENTO INDICATIVO DEL CLIMATIZZATORE:

LOCALE DA CLIMATIZZARE	POTENZA NOMINALE RICHIESTA IN RAFFRESCAMENTO		POTENZA NOMINALE RICHIESTA IN RISCALDAMENTO/POMPA DI CALORE	
	IN KW	IN BTU	IN KW	IN BTU
METRI QUADRATI				
da 0 a 10	1,5	5000	2,0	7000
da 10 a 15	2,0	7000	2,5	9000
da 15 a 25	2,5	9000	3,0	12000
da 25 a 40	3,5	12000	4,6	16000
da 40 a 50	4,2	15000	5,5	18000
da 50 a 60	5,0	18000	6,5	22000
da 60 a 80	6,0	21000	8,0	27000
da 80 a 100	7,1	24500	9,5	32000
da 100 a 130	10,0	35000	13,0	44000
da 130 a 160	12,5	43000	16,0	54000
da 160 a 180	14,0	48000	18,5	63000
da 180 a 200	18,0	65000	23,5	80000

REGOLE ABBINAMENTO UNITÀ INTERNE NELLE CONFIGURAZIONE MULTI

1. Avere almeno due unità interne collegate.
2. Sommare le potenze in Kw delle interne, la somma deve stare tassativamente nel range minimo / massimo dell'unità esterna.
3. Le macchine sono free multi, ovvero è possibile installare sia le U.I. Z che TZ sullo stesso multi.

GAMMA CLIMATIZZATORI

- **U.I. SERIE Z** —> Gamma Top, le unità interne hanno la tecnologia NanoeX che permette di purificare l'aria da batteri/allergeni e togliere gli odori, connettività Wi-Fi di serie per la gestione tramite App
- **U.I. SERIE TZ** —> Gamma Standard, le unità interne sono molto compatte solo 78 cm di larghezza ideali per le installazioni sopra porta, connettività Wi-Fi di serie per la gestione tramite App.

MONO

SERIE Z

			codice	p. listino/cad	P.listino kit
Mono Z 20	n° 1	U.interna	CS-Z20XKEW	€ 528,00	€ 528,00
		U.esterna	CU-Z20XKE	€ 1064,00	€ 1064,00
Tot. 1.529,00 €					
Mono Z 25	n° 1	U.interna	CS-Z25XKEW	€ 595,00	€ 595,00
		U.esterna	CU-Z25XKE	€ 1.198,00	€ 1.198,00
Tot. 1.793,00 €					
Mono Z 35	n° 1	U.interna	CS-Z35XKEW	€ 755,00	€ 755,00
		U.esterna	CU-Z35XKE	€ 1.245,00	€ 1.245,00
Tot. 2.000,00 €					
Mono Z 42	n° 1	U.interna	CS-Z42XKEW	€ 1.146,00	€ 1.146,00
		U.esterna	CU-Z42XKE	€ 1.536,00	€ 1.536,00
Tot. 2.682,00 €					
Mono Z 50	n° 1	U.interna	CS-Z50XKEW	€ 1.318,00	€ 1.318,00
		U.esterna	CU-Z50XKE	€ 1.932,00	€ 1.932,00
Tot. 3.250,00 €					
Mono Z 71	n° 1	U.interna	CS-Z71XKEW	€ 1.865,00	€ 1.865,00
		U.esterna	CU-Z71XKE	€ 2.492,00	€ 2.492,00
Tot. 4.357,00 €					

SERIE TZ

			codice	p. listino/cad	P.listino kit
Mono TZ 20	n° 1	U.interna	CS-TZ20WKEW	€ 462,00	€ 462,00
		U.esterna	CUTZ20WKE	€ 855,00	€ 855,00
Tot. 1.317,00 €					
Mono TZ 25	n° 1	U.interna	CS-TZ25WKEW	€ 543,00	€ 543,00
		U.esterna	CUTZ25WKE	€ 961,00	€ 961,00
Tot. 1.504,00 €					
Mono TZ 35	n° 1	U.interna	CS-TZ35WKEW	€ 645,00	€ 645,00
		U.esterna	CUTZ35WKE	€ 1066,00	€ 1066,00
Tot. 1.711,00 €					

Mono TZ 42	n° 1	U.interna	CS-TZ42WKEW	€	1.070,00	€	1.070,00
		U.esterna	CUTZ42WKE	€	1.438,00	€	1.438,00
							Tot. 2.508,00 €
Mono TZ 50	n° 1	U.interna	CS-TZ50WKEW	€	1.247,00	€	1.247,00
		U.esterna	CUTZ50WKE	€	1.673,00	€	1.673,00
							Tot. 2.920,00 €
Mono TZ 60	n° 1	U.interna	CS-TZ60WKEW	€	1.545,00	€	1.545,00
		U.esterna	CUTZ60WKE	€	1.930,00	€	1.930,00
							Tot. 3.475,00 €
Mono TZ 71	n° 1	U.interna	CS-TZ71WKEW	€	1.716,00	€	1.716,00
		U.esterna	CUTZ71WKE	€	2.304,00	€	2.304,00
							Tot. 4.020,00 €

DUAL

INTERNE Z		codice	p. listino/cad	P.listino kit
Dual Z 25+25 (zona notte + zona giorno)	n° 2 U.interna	CS-Z25XKEW	€ 595,00	€ 1.190,00
	1 U.esterna	CU-Z235TBE	€ 1.687,00	€ 1.687,00
				Tot. 2.877,00 €
Dual Z 25+25	n° 2 U.interna	CS-Z25XKEW	€ 595,00	€ 1.190,00
	1 U.esterna	CU-Z241TBE	€ 1.890,00	€ 1.890,00
				Tot. 3.080,00 €
Dual Z 25+35	n° 1 U.interna	CS-Z35XKEW	€ 755,00	€ 755,00
	1 U.interna	CS-Z25XKEW	€ 595,00	€ 595,00
	1 U.esterna	CU-Z241TBE	€ 1.890,00	€ 1.890,00
				Tot. 3.240,00 €
Dual Z 35+35	n° 2 U.interna	CS-Z35XKEW	€ 755,00	€ 1.550,00
	1 U.esterna	CU-Z250TBE	€ 2.150,00	€ 2.150,00
				Tot. 3.700,00 €

INTERNE TZ

		codice	p. listino/cad	P.listino kit
Dual TZ 25+25 (zona notte + zona giorno)	n° 2 U.interna	CS-TZ25WKEW	€ 543,00	€ 1.086,00
	1 U.esterna	CU-Z235TBE	€ 1.687,00	€ 1.687,00
				Tot. 2.773,00 €

Dual TZ 25+25	n° 2 U.interna	CS-TZ25WKEW	€ 543,00	€ 1.086,00
	1 U.esterna	CU-2Z41TBE	€ 1.890,00	€ 1.890,00
				Tot. 2.976,00 €

Dual TZ 25+35	n° 1 U.interna	CS-TZ35WKEW	€ 645,00	€ 645,00
	1 U.interna	CS-TZ25WKEW	€ 543,00	€ 543,00
	1 U.esterna	CU-2Z50TBE	€ 2.150,00	€ 2.150,00
				Tot. 3.38,00 €

Dual TZ 35+35	n° 2 U.interna	CS-TZ35WKEW	€ 645,00	€ 1.290,00
	1 U.esterna	CU-2Z50TBE	€ 2.150,00	€ 2.150,00
				Tot.3.440,00 €

TRIAL

INTERNE Z

		codice	p. listino/cad	P.listino kit
Z 25+25+25	n° 3 U.interna	CS-Z25XKEW	€ 595,00	€ 1.785,00
	1 U.esterna	CU-3Z52TBE	€ 2.872,00	€ 2.872,00
				Tot. 4.657,00 €

Z 25+25+35	n° 1 U.interna	CS-Z35XKEW	€ 755,00	€ 755,00
	2 U.interna	CS-Z25XKEW	€ 595,00	€ 1.190,00
	1 U.esterna	CU-3Z52TBE	€ 2.872,00	€ 2.872,00
				Tot. 4.817,00 €




















Z 25+35+35	n° 2 U.interna	CS-Z35XKEW	€ 755,00	€ 1.510,00
	1 U.interna	CS-Z25XKEW	€ 595,00	€ 595,00
	1 U.esterna	CU-3Z52TBE	€ 2.872,00	€ 2.872,00
				Tot. 4.977,00 €

Z 35+35+35	n° 3 U.interna	CS-Z35XKEW	€ 755,00	€ 2.265,00
	1 U.esterna	CU-3Z68TBE	€ 3.395,00	€ 3.395,00
				Tot. 5.4660,00 €

INTERNE TZ

		codice	p. listino/cad	P.listino kit
TZ 25+25+25	n° 3 U.interna	CS-TZ25WKEW	€ 543,00	€ 1.629,00
	1 U.esterna	CU-3Z52TBE	€ 2.872,00	€ 2.872,00
				Tot. 4.501,00 €
TZ 25+25+35	n° 1 U.interna	CS-TZ35WKEW	€ 645,00	€ 645,00
	2 U.interna	CS-TZ25WKEW	€ 543,00	€ 1.086,00
	1 U.esterna	CU-3Z52TBE	€ 2.872,00	€ 2.872,00
				Tot. 4.603,00 €
TZ 25+35+35	n° 2 U.interna	CS-TZ35WKEW	€ 645,00	€ 1.290,00
	1 U.interna	CS-TZ25WKEW	€ 543,00	€ 543,00
	1 U.esterna	CU-3Z52TBE	€ 2.872,00	€ 2.872,00
				Tot. 4.705,00 €
TZ 35+35+35	n° 3 U.interna	CS-Z35WKEW	€ 645,00	€ 1.935,00
	1 U.esterna	CU-3Z68TBE	€ 3.395,00	€ 3.395,00
				Tot. 5.330,00 €

SOLUZIONI A CONFRONTO

			Dimensioni unità interna	Efficienza ¹⁾	Qualità aria interna		Comfort	Connettività
Heatcharge VZ da parete 	Bianco	Da 2,5 a 3,5 kW	295 x 798 x 375	A+++ A+++	 nanoe	-10 °C in modalità raffrescam. -30 °C in modalità riscaldam.	 18 dB(A)	Wi-Fi opzionale CZ-TACG1
Etherea da parete   	Grafite / Silver / Bianca	Da 2,0 a 7,1 kW	295 x 870 x 229 <small>(295 x 1040 x 244 modello largo)</small>	A+++ A+++	 nanoeX nanoe X Mark 2	-10 °C in modalità raffrescam. -15 °C in modalità riscaldam.	Aerowings 2.0  19 dB(A)	Wi-Fi integrato
Serie TZ da parete Super compatta 	Bianco opaco	Da 2,0 a 7,1 kW	290 x 779 x 209 <small>(295 x 1040 x 244 modello largo)</small>	A++ A++	Filtro PM2,5	-10 °C in modalità raffrescam. -15 °C in modalità riscaldam.	Aerowings  20 dB(A)	Wi-Fi integrato
Professionale da parete -20 °C 	Bianco opaco	Da 2,5 a 7,1 kW	295 x 919 x 194 <small>(302 x 1120 x 236 modello largo)</small>	A+++ A+	Filtro aria	-20 °C in modalità raffrescam. -15 °C in modalità riscaldam.	Aerowings  21 dB(A)	Wi-Fi opzionale CZ-TACG1
NOVITÀ Professionale da parete -20 C° Inverter 	Bianco opaco	Da 2,5 a 7,1 kW	295 x 870 x 220 <small>(295 x 1040 x 244 modello largo)</small>	A+++ A++	Filtro aria	-20 °C in modalità raffrescam. -15 °C in modalità riscaldam.	Aerowings  21 dB(A)	Wi-Fi integrato
Console da pavimento 	Bianco	Da 2,5 a 5,0 kW	600 x 750 x 207	A++ A++	 nanoeX nanoe X Mark 1	-10 °C in modalità raffrescam. -15 °C in modalità riscaldam.	Doppio airflow  20 dB(A)	Wi-Fi opzionale CZ-TACG1
Canalizzata a bassa pressione statica 		2,5 to 6,0 kW	200 x 750 x 640	A+ A+	Filtro aria	-10 °C in modalità raffrescam. -15 °C in modalità riscaldam.	 24 dB(A)	Wi-Fi opzionale CZ-TACG1

PER SCARICARE IL LISTINO

Vai nella sezione LISTINO del nostro sito www.climapiemonte.com

Oppure scansiona il QR Code

